MADE IN CHINA

Intertek GS CE RoHS

EC REP
SCHEUFER Technologies GmbH
Address: Hertleinstrasse 37, 91052, Erlangen, Germany
E-mail: Mark.Zhang@scheufer.com

UK REP
VISHTEC UK Co.,Ltd
Address: Unit G25 Waterfront Studios, 1DockRoad London, E16 1AH
E-mail: Vincent.feng@vish-tec.com

TOPSHAK

User Manual

TS-EP3

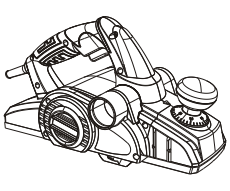

Leading new generation tool

Contents

English..........01-09
French..........10-18
German..........19-27
Italian..........28-36
Spanish..........37-45



En caso de que desee realizar una operación de planificación limpia, conecte una aspiradora a su herramienta. Luego conecte una manguera de la aspiradora a la boquilla como se muestra en las figuras.

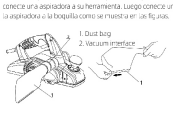

Conexión de la bolsa de polvo
En caso de que desee utilizar la bolsa de polvo, conecte la bolsa de polvo a la boquilla como se muestra en las figuras. Use la mano para apretar la bolsa y confirme que la bolsa esté estable.

MANTENIMIENTO
PRECAUCIÓN:
·Asegúrese siempre de que la herramienta esté apagada y desenchufada antes de intentar realizar una inspección o mantenimiento.
·No utilice nunca gasolina, benceno, disolvente, alcohol o similares. Puede producirse decoloración, deformación o grietas.

ACCESORIOS
PRECAUCIÓN:
·Se recomienda el uso de estos accesorios o aditamentos con la herramienta especificada en este manual. El uso de otros accesorios o aditamentos puede presentar un riesgo de lesiones a las personas. Utilice el accesorio o aditamento únicamente para el propósito indicado.
En caso de que necesite ayuda para obtener más detalles sobre estos accesorios, consulte con el centro de servicio local.
• Conjunto de soporte de afilado
• Calibre de la hoja
• Regla de guía
• Llave de tubo